
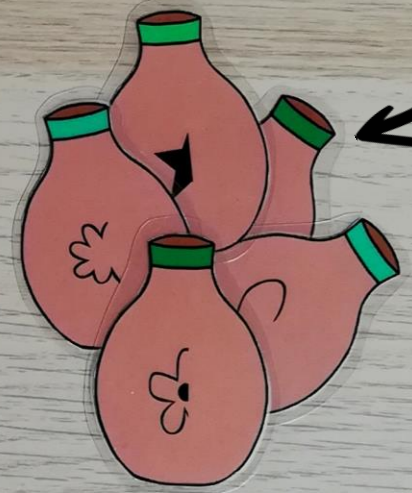


ZDARMA

# JEŽÍŠOVO PODOBENSTVÍ O DESETI DRUŽIČKÁCH



Kdo si  
přinesl  
olej?



Které družicce patří  
tato lampa?



# PODOBENSTVÍ O DESETI DRUŽIČKÁCH

## ZRAKOVÉ VNÍMÁNÍ – CO K SOBĚ PATŘÍ?

### Materiál je bezplatný.

Úkol je založen na Ježíšovo podobenství o deseti družičkách, viz biblický text níže.

Úkolem dítěte je najít správnou lampu každé družičce podle stejného symbolu, namalovaného na oblečení družičky a její lampy. Navíc je zde i pět nádobek s olejem, které patří pěti rozumným družičkám – úkolem dítěte je tedy i zjistit, které družičky byly připravené a vzaly si s sebou olej. Symboly na nádobách s olejem jsou vždy vyobrazeny jen z poloviny, může být tedy pro děti složitější nádoby přiřadit.

Jsou zde dohromady 4 sety – červený, modrý, zelený a žlutý. Každý set obsahuje 10 družiček, 10 lamp a 5 olejí. Dohromady tedy materiál obsahuje 40 družiček, 40 lamp a 20 nádobek s olejem.

### MATOUŠ 25:1-13

<sup>1</sup>„Tehdy bude nebeské království podobné deseti družičkám, které vzaly své lampy a vyšly naproti ženichovi. <sup>2</sup>Pět z nich bylo rozumných a pět bláhových. <sup>3</sup>Ty bláhové si s sebou vzaly lampy, ale žádný olej. <sup>4</sup>Ty rozumné si kromě lamp vzaly také nádoby s olejem. <sup>5</sup>Když ženich dlouho nešel, začaly všechny podřimovat a usnuly.

<sup>6</sup>O půlnoci se strhl křik: „Ženich je tu! Jděte mu naproti!“ <sup>7</sup>Všechny družičky vstaly a připravily si lampy. <sup>8</sup>Tehdy řekly ty bláhové těm rozumným: „Dejte nám trochu svého oleje, naše lampy hasnou.“ <sup>9</sup>Ty rozumné jim ale odpověděly: „Nebude ho dost pro nás všechny. Jděte si raději nakoupit k prodavačům.“ <sup>10</sup>Když odešly kupovat olej, přišel ženich a ty, které byly připravené, s ním šly na svatbu. A dveře se zavřely.

<sup>11</sup>Když potom přišly ty zbylé družičky a říkaly: „Pane, pane, otevři nám!“ <sup>12</sup>odpověděl jim: „Amen, říkám vám, že vás neznám.“

<sup>13</sup>Proto bděte, vždyť neznáte den ani hodinu.“

zdroj - online verze Bible: <https://www.bible21.cz/online#matous/25>

### NÁVOD K VÝROBĚ:


Materiál vytiskněte, vystříhnete a zalaminujte. Pak vše dejte do jednoho pytlíku.



### POZNÁMKA K TISKU:

Pokud se vám stránka nevytiskne celá (obsah je po vytištění oříznutý), změňte nastavení tiskárny. Je potřeba přizpůsobit obsah na tisknutelnou plochu.






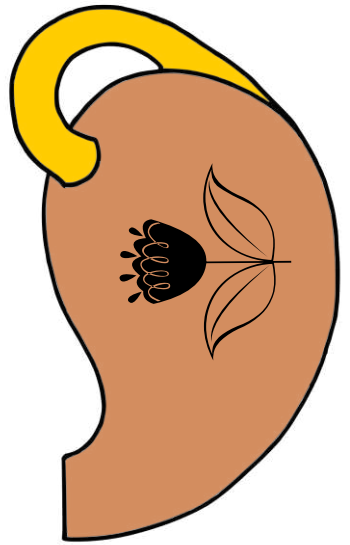
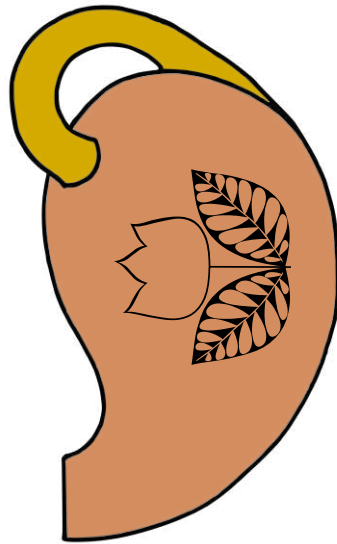


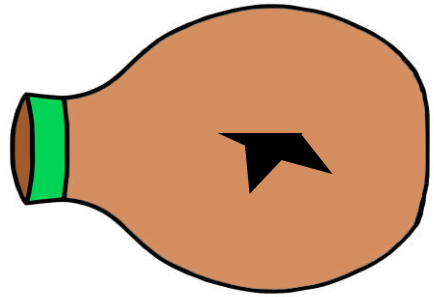



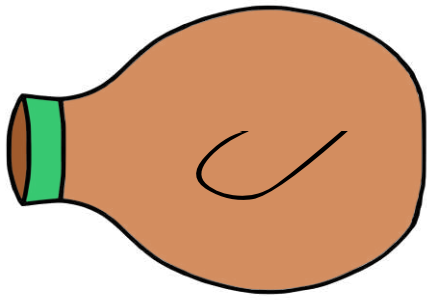
© 2019 Nikol Hauck, BEZPLATNÝ MATERIÁL




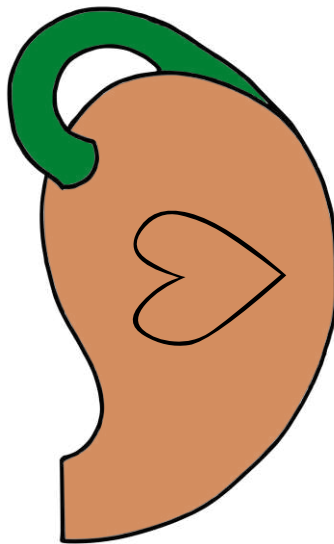
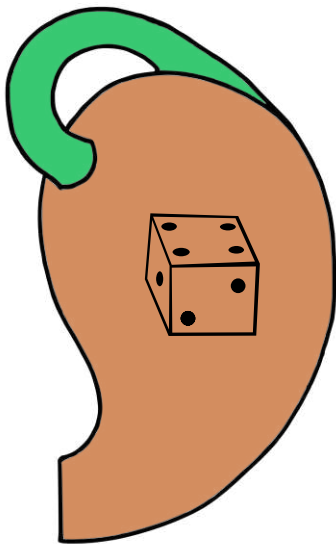



© 2019 Nikol Hauck, BEZPLATNÝ MATERIÁL







© 2019 Nikol Hauck, BEZPLATNÝ MATERIÁL








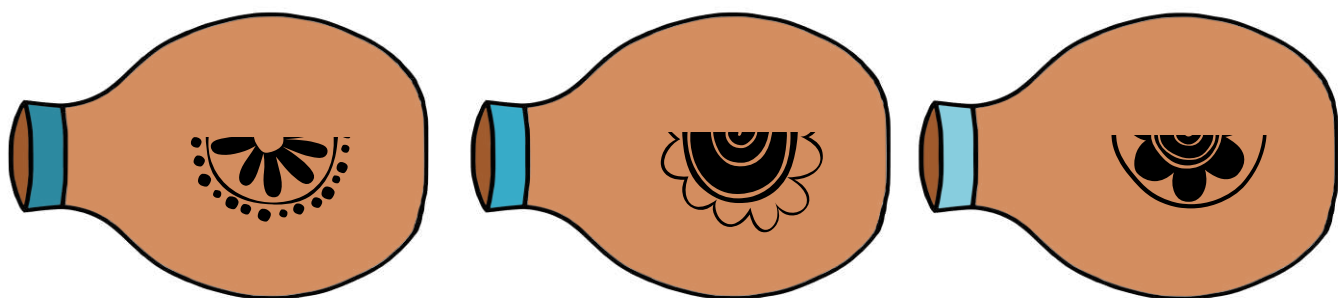
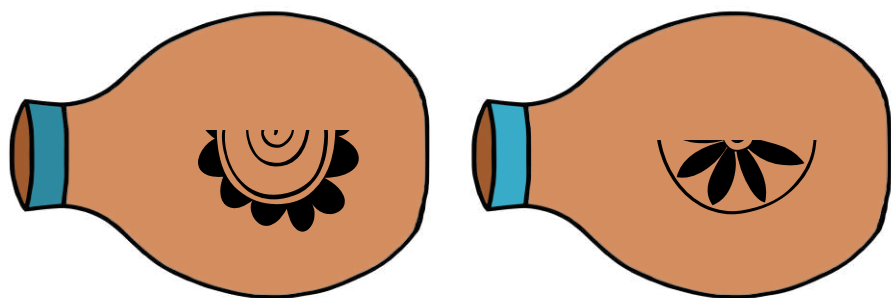
© 2019 Nikol Hauck, BEZPLATNÝ MATERIÁL



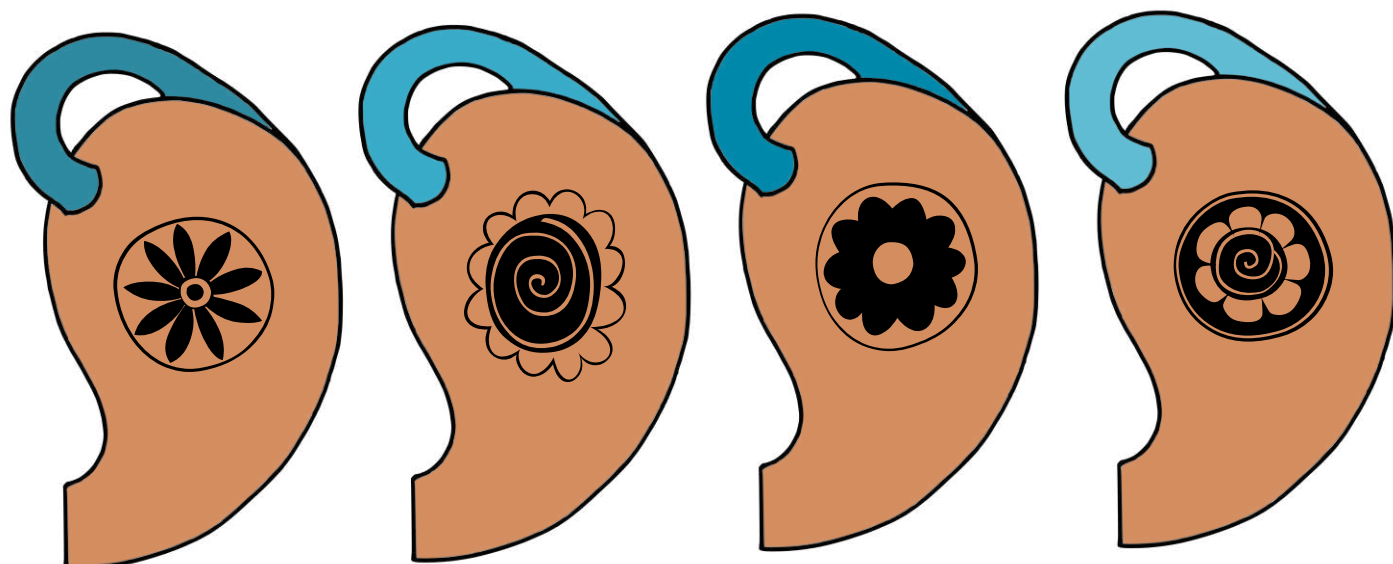


© 2019 Nikol Hauck, BEZPLATNÝ MATERIÁL








© 2019 Nikol Hauck, BEZPLATNÝ MATERIÁL

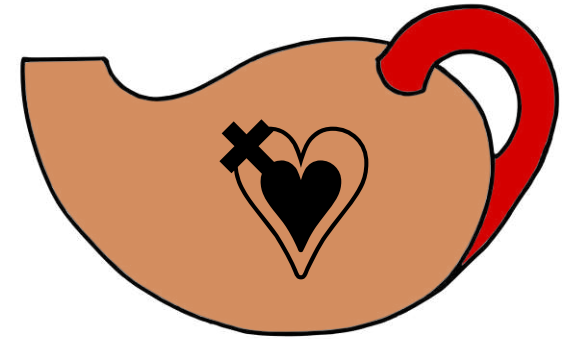







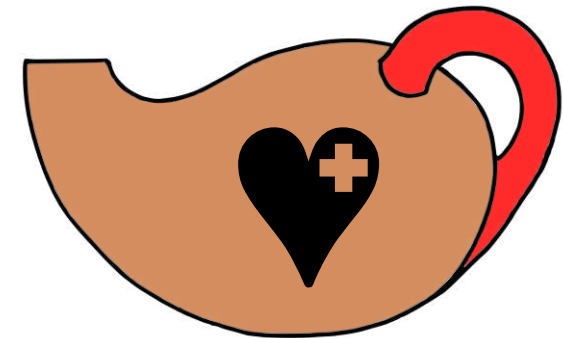
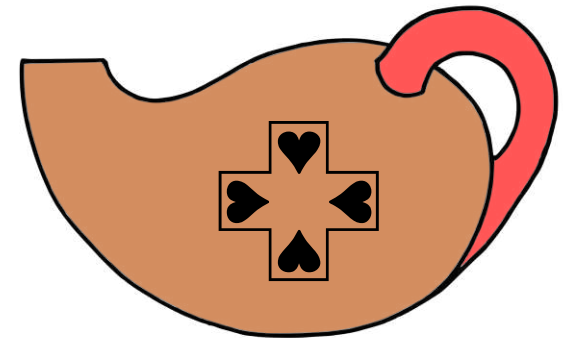



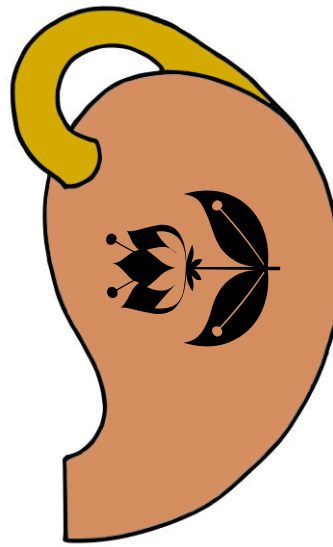
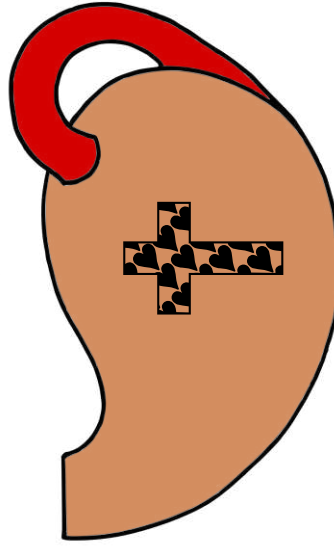
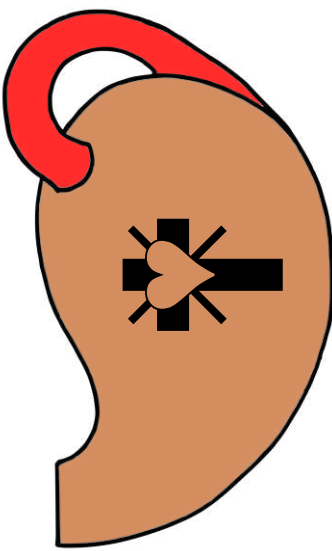

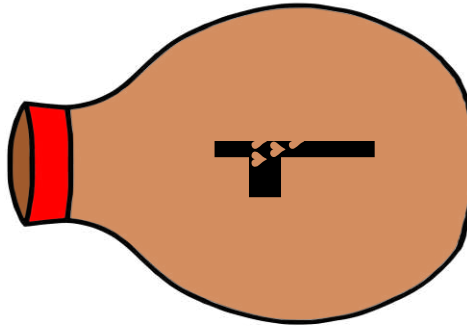
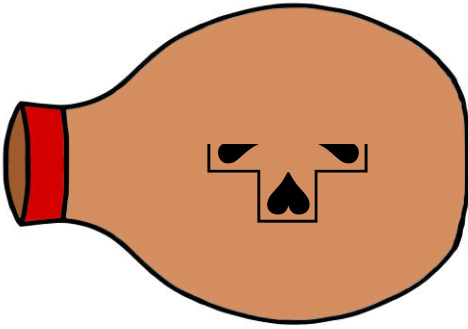
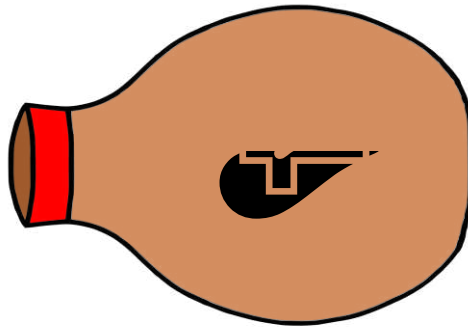
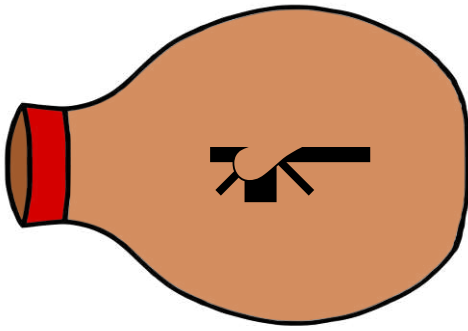
© 2019 Nikol Hauck, BEZPLATNÝ MATERIÁL



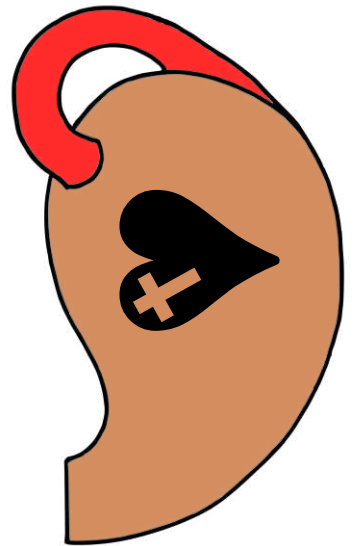
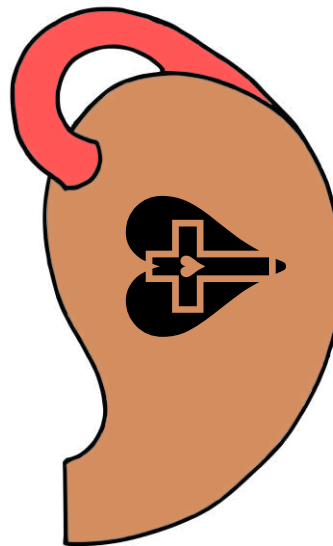




© 2019 Nikol Hauck, BEZPLATNÝ MATERIÁL








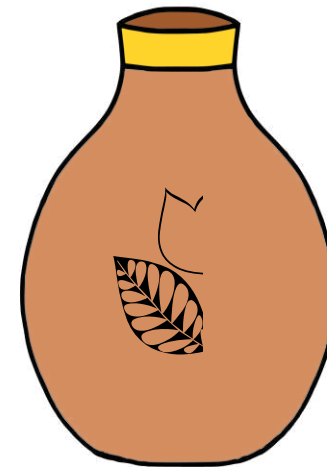


© 2019 Nikol Hauck, BEZPLATNÝ MATERIÁL





© 2019 Nikol Hauck, BEZPLATNÝ MATERIÁL





© 2019 Nikol Hauck, BEZPLATNÝ MATERIÁL

